

MUNICIPALIDAD DE LA CIUDAD DE BUENOS AIRES



20 pte

Gral. de Brigada (RE) MANUEL IRICIBAR

Intendente Municipal

Sr. FLORENTINO L. ALEN

Secretario de Hacienda y Administración

Dr. CARLOS J. GARCIA DIAZ

Secretario de Salud Pública

Arq. MAXIMO ALBERTO VAZQUEZ LLONA

Secretario de Obras Públicas y Urbanismo

Dr. HECTOR FERNANDO GUEVARA

Secretario de Abastecimiento y Policía Municipal

Dr. ROBERTO J. VERNENGO

Secretario de Cultura y Acción Social



ESCUDO DE LA CIUDAD DE Bs. As. Ordenanza del 8 de diciembre de 1923

DIRECCION DE ESTADISTICA

N° DE INVENTARIO	12461
UPICACION	18-8-12
INGRESO	19-8-86
MATERIA	D

ALEJANDRO PREBISCH

Director

AURELIO S. BARONE

Subdirector

DOMINGO A. MOABRE

Secretario General

JUAN CARLOS LAGORIO

Jefe


Dpto. Estadísticas Sociales

ANULADO	
N° DE INVENTARIO	12461
USICACION	XXVI-41
FECHAS ANALITICO	

ATRIO NUÑO

Jefe

Dpto. Com. y Publicaciones



I N D I C E

Pag.

ESTADISTICA DE MORBILIDAD Y MEDICINA PREVENTIVA - AÑOS 1963/67.-

MORBILIDAD

- Denuncia de enfermedades infectocontagiosas, según residencia del paciente. Valores absolutos	1 a 3
- Representaciones Gráficas	
- Porcentaje de cada enfermedad sobre el total de denuncias	4 a 6
- Representación Gráfica	
- Porcentaje de la residencia del paciente sobre el total de casos de la enfermedad	7 a 9
- Representaciones Gráficas	

MORTALIDAD

- Denuncia de enfermedades infectocontagiosas, según residencia del paciente. Valores absolutos	10 a 12
- Representación Gráfica	

DENUNCIA DE ENFERMEDADES INFECTOCONTAGIOSAS


- Totales Generales	13
- Por causa	14 a 20

DIRECCION TECNICA DE HIGIENE - AÑOS 1963/67.-

VACUNACION Y REVACUNACION MUNICIPAL


- Antivariólicas: - Vacunados	21
- Revacunados	22
- Antidiftérica: - Vacunados	23
- Revacunados	24
- Vacuna Sabin Oral	25

Nota.- Anteriormente, se ha difundido este material y la Estadística Bromatológica en un solo vo lumen. Al enriquecerse con nuevos elementos estadísticos, se ha procedido a separarlos. El material correspondiente a Bromatología se publica como IIa parte. (Septiembre 1968 páginas 26 a 55).-





**ESTADISTICA DE MORBILIDAD
Y MEDICINA PREVENTIVA**



CAPITAL FEDERAL


MORBILIDAD

DENUNCIA DE ENFERMEDADES INFECCIOCONTAGIOSAS,

SEGUN RESIDENCIA DEL PACIENTE

1963 - 1967

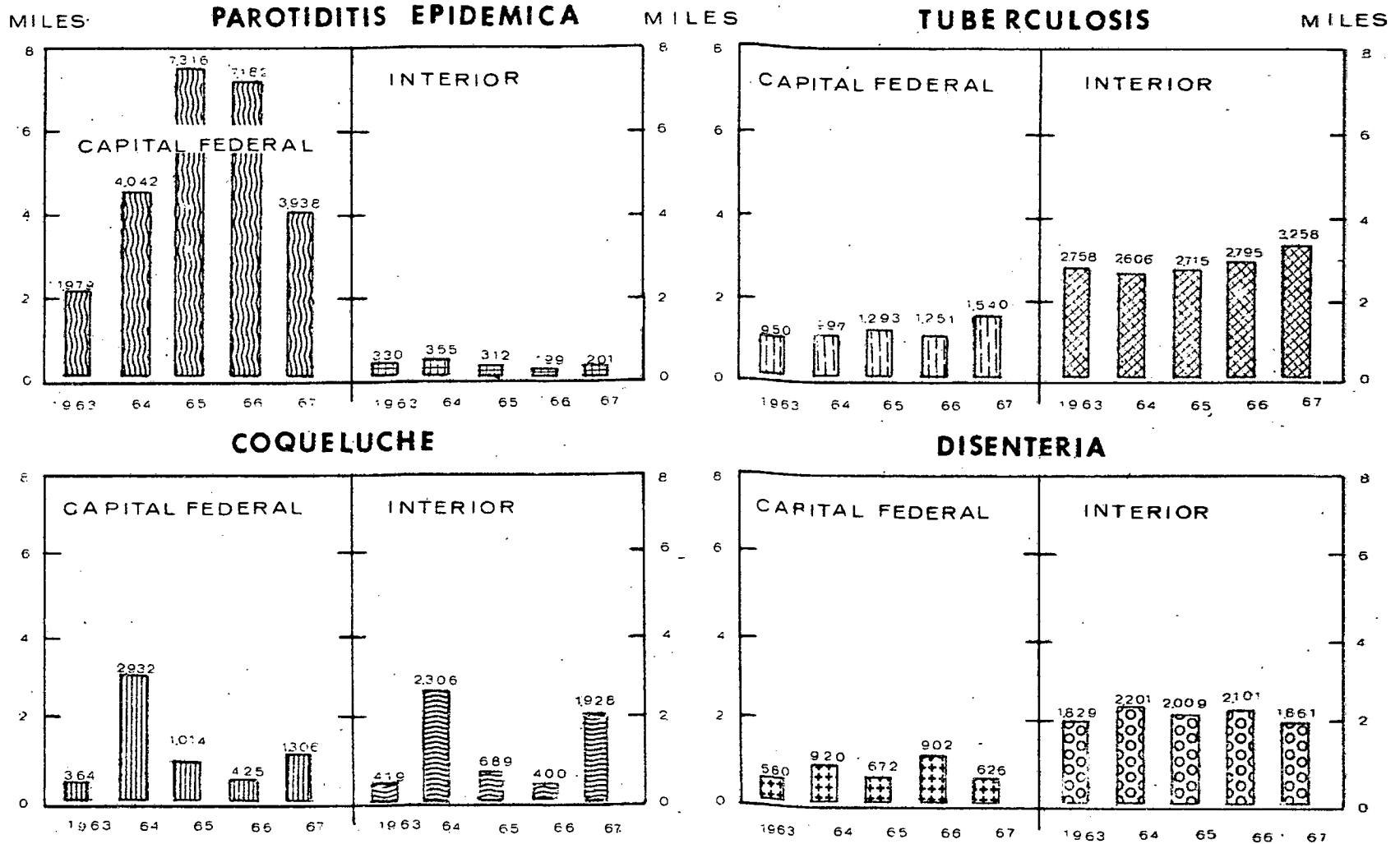
AÑOS	TOTAL	BRUCELOSIS	CARBUNCLO	COQUELUCHE	DIFTERIA	DISENTERIA	ENCEFALITIS	ESCARLATINA
TOTAL								
1963	47.563	40	26	783	206	2.409	139	204
1964	71.815	73	71	5.238	214	3.121	196	337
1965	90.871	54	12	1.703	136	2.681	141	312
1966	88.765	61	6	825	75	3.003	125	629
1967	61.261	159	7	3.234	66	2.487	109	421
CAPITAL FEDERAL								
1963	40.451	10	2	364	53	580	59	147
1964	60.646	22	2	2.932	81	920	67	278
1965	82.897	11	-	1.014	41	672	45	262
1966	79.588	16	-	425	28	902	37	580
1967	50.829	28	-	1.306	25	626	33	373
INTERIOR								
1963	7.112	30	24	419	153	1.829	80	57
1964	11.169	51	69	2.306	133	2.201	129	59
1965	7.974	43	12	689	95	2.009	96	50
1966	9.177	45	6	400	47	2.101	88	49
1967	10.432	131	7	1.928	41	1.861	76	48




CAPITAL FEDERAL

DENUNCIA DE ENFERMEDADES INFECTOCONTAGIOSAS SEGUN LA RESIDENCIA DEL PACIENTE

1963 - 1967





CAPITAL FEDERAL


MORBILIDAD

DENUNCIA DE ENFERMEDADES INFECCIOCONTAGIOSAS,

SEGUN RESIDENCIA DEL PACIENTE

1963 - 1967

AÑOS	FIEBRE TIFOIDEA	GRIPE	LEPRA	MENINGITIS	PALUDISMO	PAROTIDITIS EPIDEMICA	POLIOMIELITIS
TOTAL							
1963	51	28.712	5	271	11	2.309	299
1964	65	19.257	35	359	7	4.397	39
1965	65	53.291	20	400	2	7.628	129
1966	52	34.474	17	277	7	7.381	154
1967	60	31.075	6	207	20	4.139	17
CAPITAL FEDERAL							
1963	15	28.693	1	90	1	1.979	42
1964	13	19.248	7	109	-	4.042	5
1965	22	63.038	4	120	-	7.316	27
1966	9	34.457	2	78	2	7.182	20
1967	11	31.050	-	58	-	3.938	4
INTERIOR							
1963	36	19	4	181	10	330	257
1964	52	9	28	250	7	355	34
1965	43	253	16	280	2	312	102
1966	43	17	15	199	5	199	134
1967	49	25	6	149	20	201	13

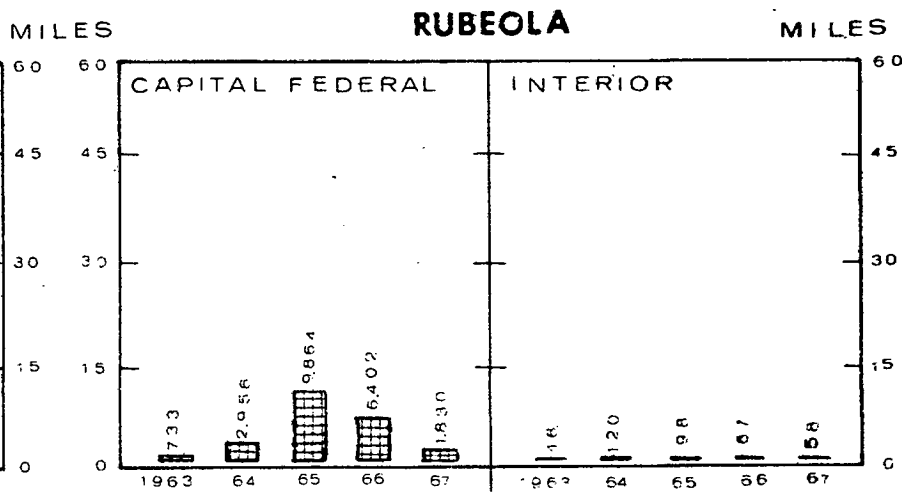
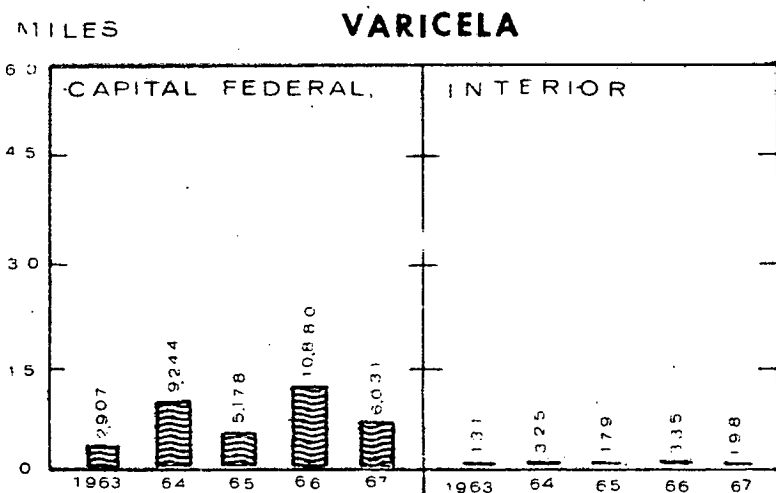
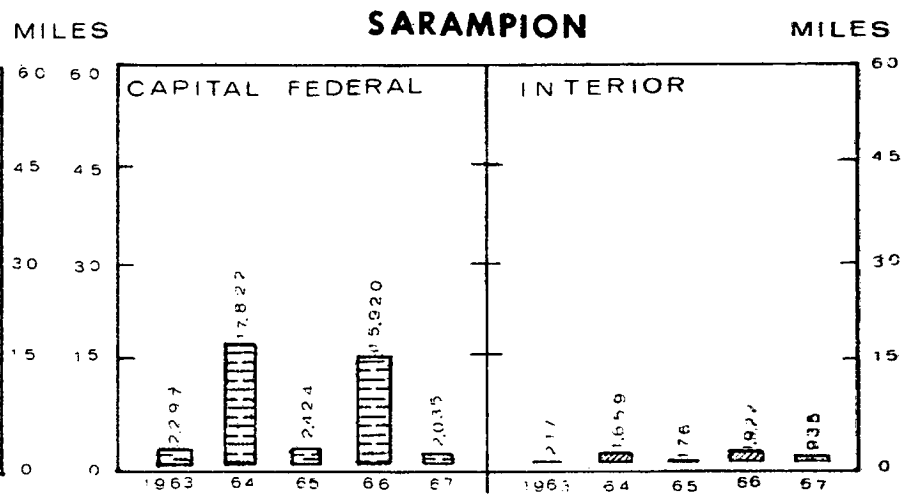
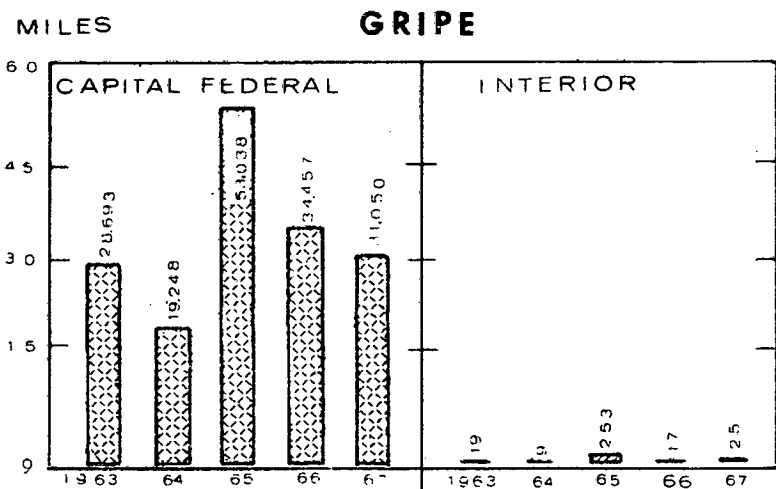



CAPITAL FEDERAL

DENUNCIA DE ENFERMEDADES INFECCIOSAS

SEGUN LA RESIDENCIA DEL PACIENTE

1963 - 1967





CAPITAL FEDERAL

MORBILIDAD

DENUNCIA DE ENFERMEDADES INFECCIOCONTAGIOSAS,

SEGUN RESIDENCIA DEL PACIENTE

1963 - 1967


AÑOS	RABIA	RUBEOLA	SARAMPION	SIFILIS	TUBERCULOSIS	VARICELA	OTRAS
TOTAL							
1963	19	749	2.514	620	3.708	3.038	1.450
1964	17	3.076	19.481	835	3.603	9.569	1.825
1965	10	9.962	2.600	453	4.008	5.357	1.907
1966	7	6.469	17.842	163	4.046	11.215	1.937
1967	8	1.888	2.970	447	4.798	6.229	2.914

CAPITAL FEDERAL

1963	2	733	2.297	509	950	2.907	1.017
1964	5	2.956	17.822	697	997	9.244	1.199
1965	-	9.864	2.424	350	1.293	5.178	1.216
1966	-	6.402	15.920	102	1.251	10.880	1.295
1967	-	1.830	2.035	171	1.540	6.031	1.770

INTERIOR

1963	17	16	217	111	2.758	131	433
1964	12	120	1.659	138	2.606	325	626
1965	10	98	176	103	2.715	179	691
1966	7	67	1.922	61	2.795	335	642
1967	8	58	935	276	3.258	198	1.144



CAPITAL FEDERAL

MORBILIDAD


DENUNCIA DE ENFERMEDADES INFECTOCONTAGIOSAS,

SEGUN RESIDENCIA DEL PACIENTE

% DE CADA ENFERMEDAD SOBRE EL TOTAL

1963 - 1967

AÑOS	TOTAL	BRUCELOSIS	CARBUNCLO	COQUELUCHE	DIFTERIA	DISENTERIA	ENCEFALITIS	ESCARLATINA
TOTAL								
1963	100,0	0,1	0,1	1,6	0,4	5,1	0,3	0,4
1964	100,0	0,1	0,1	7,3	0,3	4,3	0,3	0,5
1965	100,0	0,1	-	1,9	0,1	3,0	0,2	0,3
1966	100,0	0,1	-	0,9	0,1	3,4	0,1	0,7
1967	100,0	0,3	-	5,3	0,1	4,1	0,2	0,7
CAPITAL FEDERAL								
1963	100,0	-	-	0,9	0,1	1,4	0,1	0,4
1964	100,0	-	-	4,8	0,1	1,5	0,1	0,5
1965	100,0	-	-	1,2	-	0,8	0,1	0,3
1966	100,0	-	-	0,5	-	1,1	-	0,7
1967	100,0	0,1	-	2,6	-	1,2	0,1	0,7
INTERIOR								
1963	100,0	0,4	0,3	5,9	2,2	25,7	1,1	0,6
1964	100,0	0,5	0,6	20,6	1,2	19,7	1,2	0,5
1965	100,0	0,5	0,2	8,6	1,2	25,2	1,2	0,6
1966	100,0	0,5	0,1	4,4	0,5	22,9	1,0	0,5
1967	100,0	1,3	0,1	18,5	0,4	17,8	0,7	0,5



CAPITAL FEDERAL

MORBILIDAD


DENUNCIA DE ENFERMEDADES INFECTOCONTAGIOSAS,

SEGUN RESIDENCIA DEL PACIENTE

% DE CADA ENFERMEDAD SOBRE EL TOTAL

1963 - 1967

AÑOS	FIEBRE TIPOIDEA	GRIPE	LEPRA	MENINGITIS	PALUDISMO	PAROTIDITIS EPIDEMICA	POLIOMIELITIS
TOTAL							
1963	0,1	60,4	-	0,6	-	4,9	0,6
1964	0,1	26,8	-	0,5	-	6,1	0,1
1965	0,1	58,6	-	0,4	-	8,4	0,1
1966	0,1	38,8	-	0,3	-	8,3	0,2
1967	0,1	50,7	-	0,3	-	6,8	-
CAPITAL FEDERAL							
1963	-	70,9	-	0,2	-	4,9	0,1
1964	-	31,7	-	0,2	-	6,7	-
1965	-	64,0	-	0,1	-	8,8	-
1966	-	43,3	-	0,1	-	9,0	-
1967	-	61,1	-	0,1	-	7,7	-
INTERIOR							
1963	0,5	0,3	0,1	2,5	0,1	4,6	3,6
1964	0,5	0,1	0,3	2,2	0,1	3,2	0,3
1965	0,5	3,2	0,2	3,5	-	3,9	1,3
1966	0,5	0,2	0,2	2,2	0,1	2,2	1,5
1967	0,5	0,2	0,1	1,4	0,2	1,9	0,1



CAPITAL FEDERAL

MORBILIDAD

DENUNCIA DE ENFERMEDADES INFECTOCONTAGIOSAS,

SEGUN RESIDENCIA DEL PACIENTE

% DE CADA ENFERMEDAD SOBRE EL TOTAL

1963 - 1967


AÑOS	RABIA	RUBEOLA	SARAMPION	SIFILIS	TUBERCULOSIS	VARICELA	OTRAS
TOTAL							
1963	-	1,6	5,3	1,3	7,8	6,4	3,0
1964	-	4,3	27,1	1,2	5,0	13,3	2,5
1965	-	11,0	2,9	0,5	4,4	5,9	2,1
1966	-	7,3	20,1	0,2	4,6	12,6	2,2
1967	-	3,1	4,8	0,7	7,8	10,2	4,8

CAPITAL FEDERAL

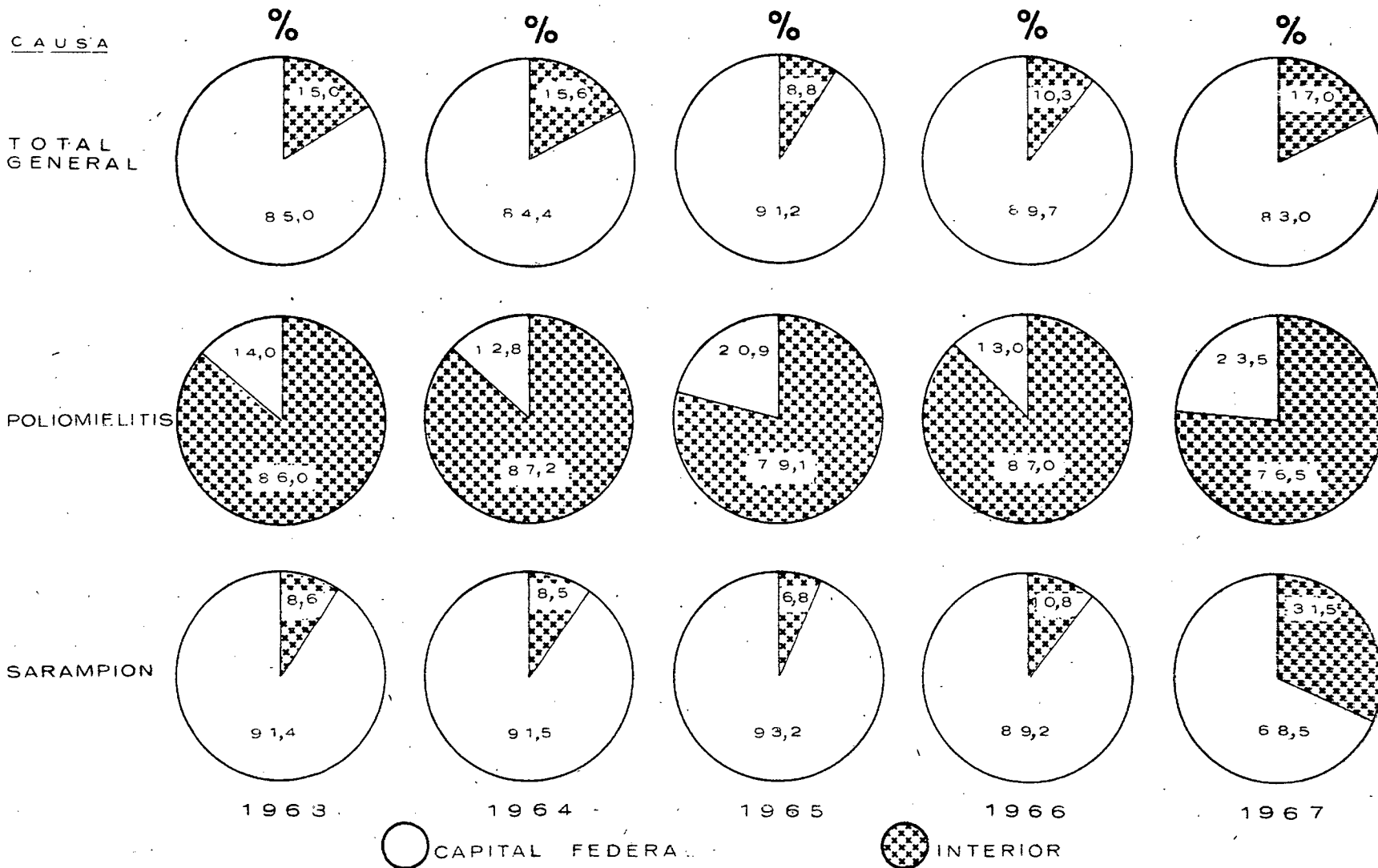
1963	-	1,8	5,7	1,3	2,3	7,2	2,5
1964	-	4,9	29,4	1,1	1,6	15,2	2,0
1965	-	11,9	2,9	0,4	1,6	6,2	1,5
1966	-	8,0	20,0	0,1	1,6	13,7	1,6
1967	-	3,6	4,0	0,3	3,0	11,9	3,5


INTERIOR

1963	0,2	0,2	3,1	1,6	38,8	1,8	6,1
1964	0,1	1,1	14,9	1,2	23,3	2,9	5,6
1965	0,1	1,2	2,2	1,3	34,0	2,2	8,7
1966	0,1	0,7	20,9	0,7	30,5	3,7	7,0
1967	0,1	0,6	9,0	2,6	31,2	1,9	11,0



CAPITAL FEDERAL
DENUNCIAS DE ENFERMEDADES INFECCIOSAS,
SEGUN RESIDENCIA DEL PACIENTE
1963-1967





CAPITAL FEDERAL

MORBILIDAD

DENUNCIA DE ENFERMEDADES INFECCIOCONTAGIOSAS,

SEGUN RESIDENCIA DEL PACIENTE

% DE CADA RESIDENCIA SOBRE EL TOTAL DE LA ENFERMEDAD

1963 - 1967


AÑOS	TOTAL	BRUCELOSIS	CARBUNCLO	COQUELUCHE	DIFTERIA	DISENTERIA	ENCEFALITIS	ESCARLATINA
------	-------	------------	-----------	------------	----------	------------	-------------	-------------

CAPITAL FEDERAL

1963	85,0	25,0	7,7	46,5	25,7	24,1	42,4	72,1
1964	84,4	30,1	2,8	56,0	37,9	29,5	34,2	82,5
1965	91,2	20,4	0,0	59,5	30,1	25,1	31,9	84,0
1966	89,7	26,2	0,0	51,5	37,3	30,0	29,6	92,2
1967	83,0	17,6	0,0	40,4	37,9	25,2	30,3	88,6

INTERIOR

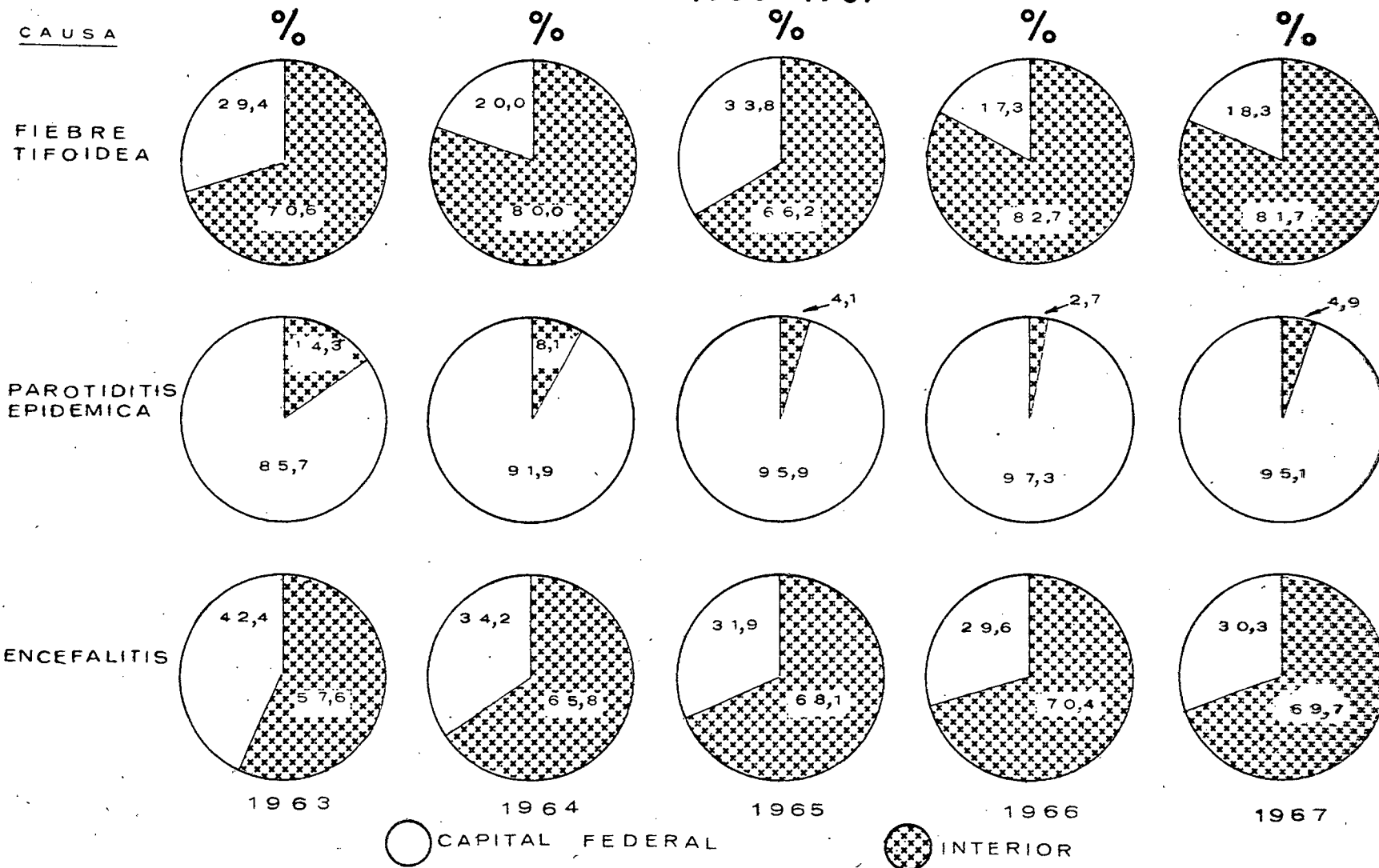
1963	15,0	75,0	92,3	53,5	74,3	75,9	57,6	27,9
1964	15,6	69,9	97,2	44,0	62,1	70,5	65,8	17,5
1965	8,8	79,6	100,0	40,5	69,9	74,9	68,1	16,0
1966	10,3	73,8	100,0	48,5	62,7	70,0	70,4	7,8
1967	17,0	82,4	100,0	59,6	62,1	74,8	69,7	11,4




CAPITAL FEDERAL
DENUNCIAS DE ENFERMEDADES INFECCIOSAS,
SEGUN RESIDENCIA DEL PACIENTE

1963-1967

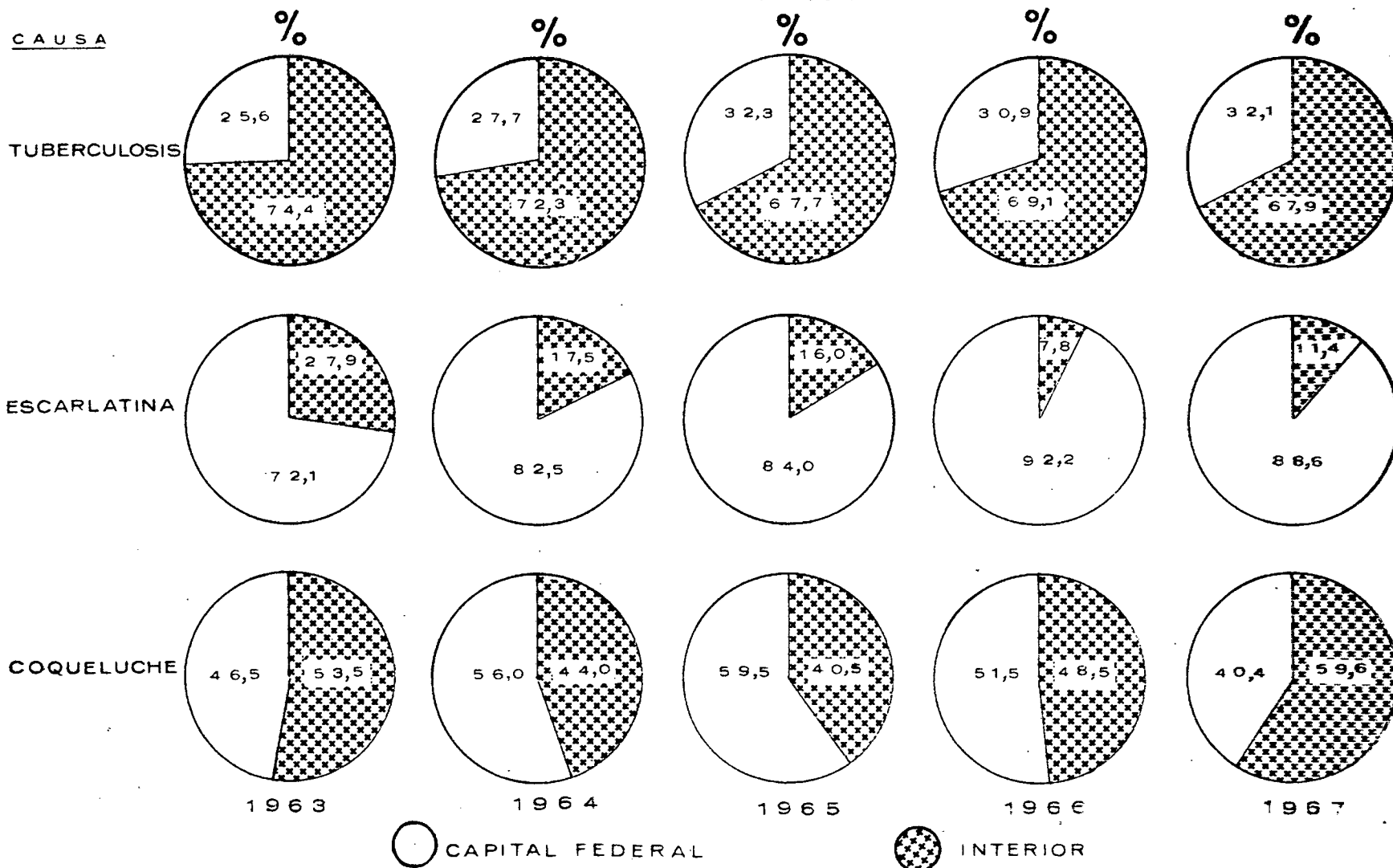
CAUSA






CAPITAL FEDERAL
DENUNCIAS DE ENFERMEDADES INFECTOCONTAGIOSAS,
SEGUN RESIDENCIA DEL PACIENTE

1963-1967





CAPITAL FEDERAL

MORBILIDAD


DENUNCIA DE ENFERMEDADES INFECTOCONTAGIOSAS,

SEGUN RESIDENCIA DEL PACIENTE

% DE CADA RESIDENCIA SOBRE EL TOTAL DE LA ENFERMEDAD

1963 - 1967

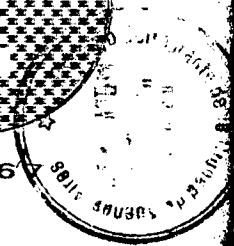
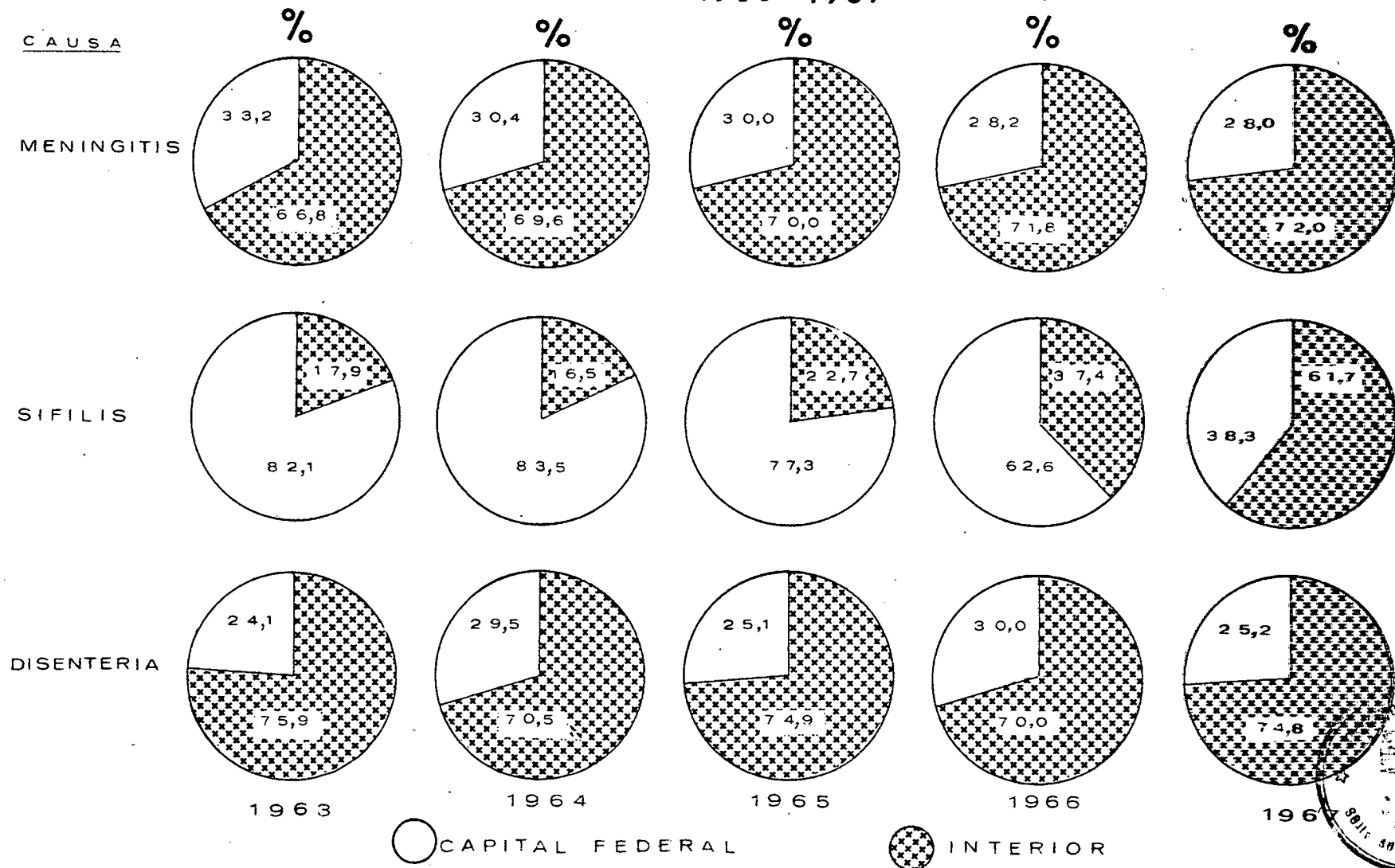
AÑOS	FIEBRE TIFOIDEA	GRIPE	LEPRA	MENINGITIS	PALUDISMO	PAROTIDITIS EPIDEMICA	POLIOMITIS
CAPITAL FEDERAL							
1963	29,4	99,9	20,0	33,2	9,1	85,7	14,0
1964	20,0	100,0	20,0	30,4	0,0	91,9	12,8
1965	33,8	99,5	20,0	30,0	0,0	95,9	20,9
1966	17,3	100,0	11,8	28,2	28,6	97,3	13,0
1967	18,3	99,9	0,0	28,0	0,0	95,1	23,5
INTERIOR							
1963	70,6	0,1	80,0	66,8	90,9	14,3	86,0
1964	80,0	0,0	80,0	69,6	100,0	8,1	87,2
1965	66,2	0,5	80,0	70,0	100,0	4,1	79,1
1966	82,7	0,0	88,2	71,8	71,4	2,7	87,0
1967	81,7	0,1	100,0	72,0	100,0	4,9	76,5




CAPITAL FEDERAL

DENUNCIAS DE ENFERMEDADES INFECTOCONTAGIOSAS, SEGUN RESIDENCIA DEL PACIENTE

1963-1967

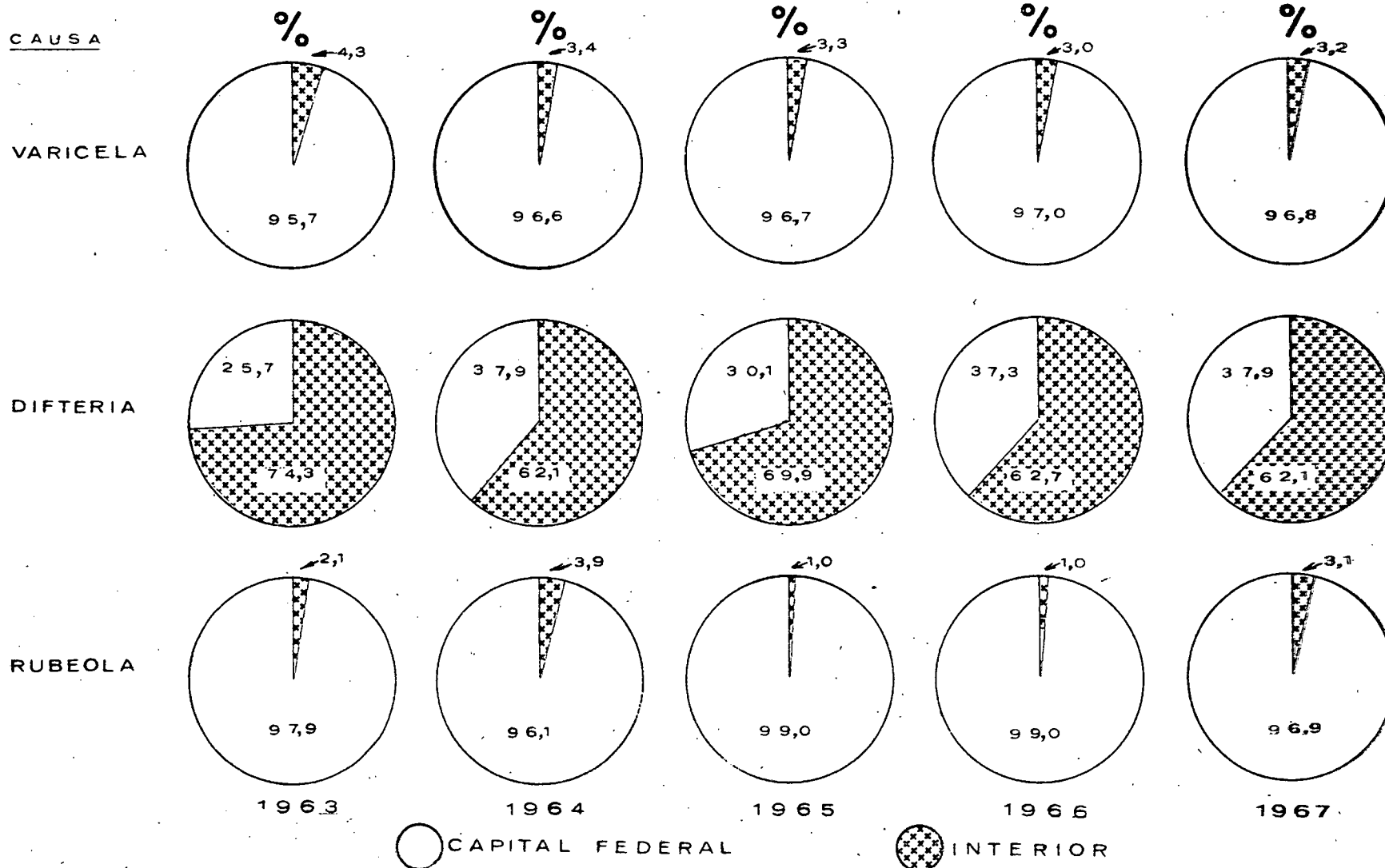





CAPITAL FEDERAL
DENUNCIAS DE ENFERMEDADES INFECCIOSAS,
SEGUN RESIDENCIA DEL PACIENTE

1963-1967

CAUSA





CAPITAL FEDERAL

MORBILIDAD

DENUNCIA DE ENFERMEDADES INFECTOCONTAGIOSAS,
 SEGUN RESIDENCIA DEL PACIENTE
 % DE CADA RESIDENCIA SOBRE EL TOTAL DE LA ENFERMEDAD
 1963 - 1967

AÑOS	RABIA	HUBEOLA	SARAMPION	SIFILIS	TUBERCULOSIS	VARICELA	OTRAS
------	-------	---------	-----------	---------	--------------	----------	-------

CAPITAL FEDERAL

1963	10,5	97,9	91,4	82,1	25,6	95,7	70,1
1964	29,4	96,1	91,5	83,5	27,7	96,6	65,7
1965	0,0	99,0	93,2	77,3	32,3	96,7	63,8
1966	0,0	99,0	89,2	62,6	30,9	97,0	66,9
1967	0,0	96,9	68,5	38,3	32,1	96,8	60,7

INTERIOR

1963	89,5	2,1	8,6	17,9	74,4	4,3	29,9
1964	70,6	3,9	8,5	16,5	72,3	3,4	34,3
1965	100,0	1,0	6,8	22,7	67,7	3,3	36,2
1966	100,0	1,0	10,8	37,4	69,1	3,0	33,1
1967	100,0	3,1	31,5	61,7	67,9	3,2	39,3

1917

1918

1919

1920

1921

1922

1923

1924

1925

1926

1927

1928

1929

1930

1931

1932

1933


CAPITAL FEDERAL

MORTALIDAD EN DENUNCIAS DE ENFERMEDADES INFECCIOCONTAGIOSAS,

SEGUN RESIDENCIA DEL PACIENTE

1963 - 1967

AÑOS	TOTAL	BRUCELOSIS	CARBUNCLO	COQUELUCE	DIPTERIA	DISENTERIA	ENCEFALITIS	ESCARLATINA
TOTAL								
1963	961	.	1	1	9	377	95	-
1964	1.124	1	-	27	9	326	128	1
1965	919	.	-	6	6	202	84	-
1966	446	.	-	4	-	39	93	-
1967	757	.	.	16	6	162	80	.
CAPITAL FEDERAL								
1963	380	-	1	-	1	136	45	-
1964	467	-	-	8	1	137	51	1
1965	360	-	-	1	3	86	32	-
1966	149	-	-	-	-	4	31	-
1967	233	-	-	3	2	50	26	-
INTERIOR								
1963	581	-	-	1	8	241	50	-
1964	657	1	-	19	8	189	77	-
1965	559	-	-	5	3	116	52	-
1966	297	-	-	4	-	35	62	-
1967	524	-	-	13	4	112	54	-




CAPITAL FEDERAL

MORTALIDAD EN DENUNCIAS DE ENFERMEDADES INFECTOCONTAGIOSAS,

SEGUN RESIDENCIA DEL PACIENTE

1963 - 1967

AÑOS	FIEBRE TIFOIDEA	GRIPE	LEPRA	MENINGITIS	PALUDISMO	PARATOIDITIS EPIDEMICA	POLIOMIELITIS
TOTAL							
1963	2	1	-	90	-	4	6
1964	2	1	1	117	-	1	2
1965	2	-	-	137	-	2	3
1966	1	-	-	87	-	1	2
1967	.	1	-	97	1	1	1
CAPITAL FEDERAL							
1963	1	1	-	35	-	-	1
1964	2	1	-	49	-	-	1
1965	-	-	-	50	-	1	-
1966	-	-	-	29	-	1	-
1967	-	-	-	24	-	-	-
INTERIOR							
1963	1	-	-	55	-	4	5
1964	-	-	1	68	-	1	1
1965	2	-	-	87	-	1	3
1966	1	-	-	58	-	-	2
1967	-	1	-	73	1	1	1




CAPITAL FEDERAL

MORTALIDAD EN DENUNCIAS DE ENFERMEDADES INFECCIOSAS,

SEGUN RESIDENCIA DEL PACIENTE

1963 - 1967

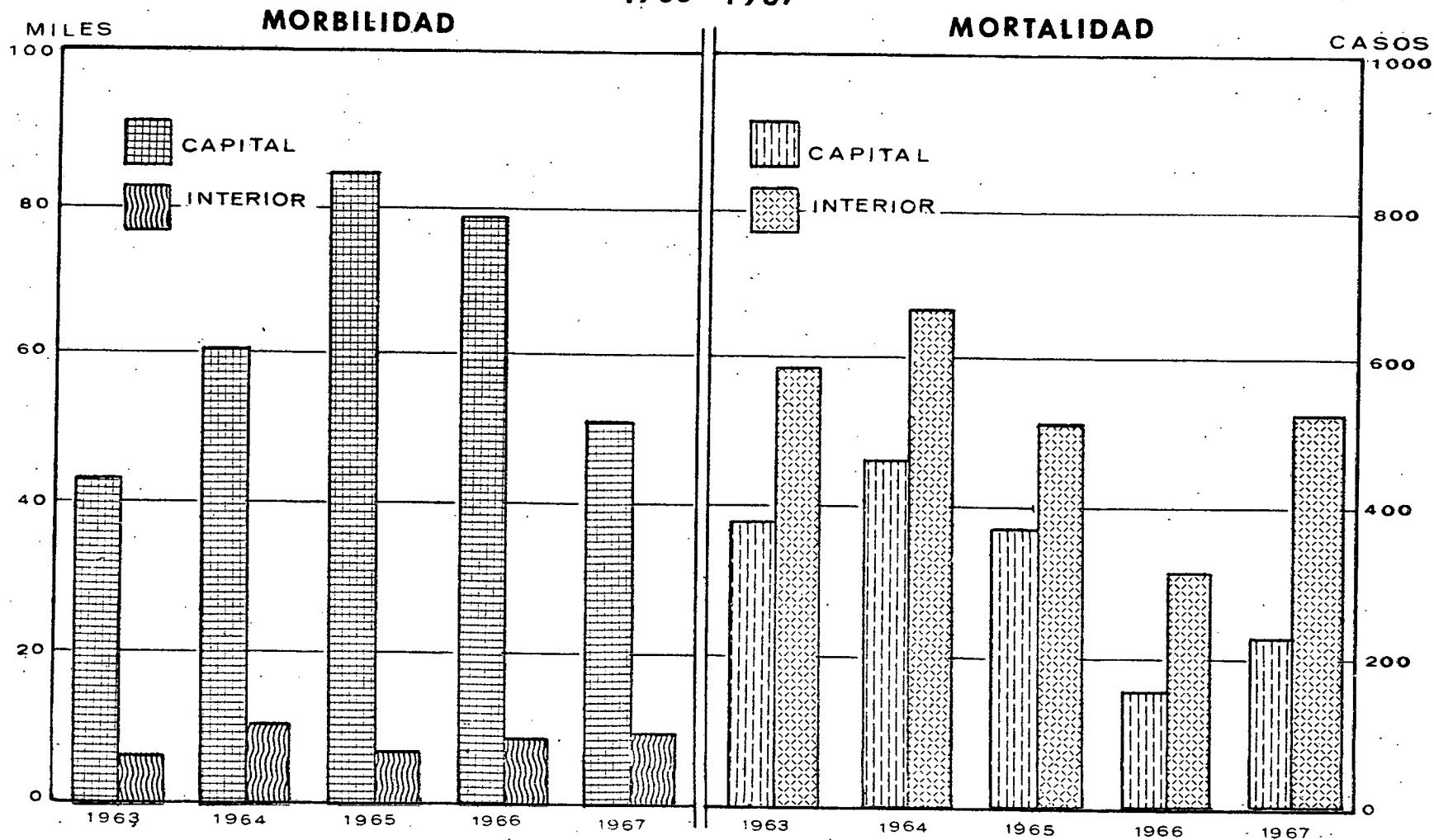
AÑOS	RABIA	RUBIOLA	SARAMPION	SIFILIS	TUBERCULOSIS	VARICELA	OTRAS
TOTAL							
1963	14	-	2	3	229	5	122
1964	16	3	33	8	290	4	154
1965	9	1	-	6	287	2	172
1966	6	-	14	1	72	2	124
1967	5	-	29	5	226	1	126
CAPITAL FEDERAL							
1963	-	-	-	1	110	3	45
1964	5	-	11	2	142	1	55
1965	-	-	-	3	124	-	60
1966	-	-	14	-	24	1	45
1967	-	-	9	2	83	-	34
INTERIOR							
1963	14	-	2	2	119	2	77
1964	11	3	22	6	148	3	99
1965	9	1	-	3	163	2	112
1966	6	-	-	1	48	1	79
1967	5	-	20	3	143	1	92




CAPITAL FEDERAL

DENUNCIA DE ENFERMEDADES INFECTOCONTAGIOSAS SEGUN LA RESIDENCIA DEL PACIENTE

1963-1967





CAPITAL FEDERAL


DENUNCIA DE ENFERMEDADES INFECTOCONTAGIOSAS

TOTALES

1963 - 1967

PERIODO:	CAPITAL		INTERIOR (1)	
	MORBILIDAD	MORTALIDAD	MORBILIDAD	MORTALIDAD
	(DENUNCIAS RECIBIDAS)			
1963	40.451	380	7.112	581
1964	60.646	467	11.169	657
1965	82.897	360	7.974	559
1966	79.588	149	9.177	316
1967	50.829	233	10.432	524
E. 1967	365	22	853	53
F. "	276	13	722	41
M. "	365	19	732	35
A. "	344	18	621	45
M. "	356	21	763	48
J. "	397	19	555	32
J. "	351	22	696	51
A. "	14.016	26	788	35
S. "	5.715	15	994	36
O. "	18.682	14	1.354	38
N. "	9.371	19	1.270	49
D. "	591	25	1.084	61

(1).- Denuncia de facultativos de la Capital Federal, con motivo de la atención de pacientes provenientes del interior del país.-




CAPITAL FEDERAL

DE NUMCIA DE ENFERMEDADES INFECCOCONTAGIOSAS

POR CAUSA
1963 - 1967

PERIODO:	BRUCELOSIS				CARBUNCLO				COQUELUCE			
	CAPITAL		INTERIOR		CAPITAL		INTERIOR		CAPITAL		INTERIOR	
	Morbi- lidad	Morta- lidad	Morbi- lidad	Morta- lidad	Morbi- lidad	Morta- lidad	Morbi- lidad	Morta- lidad	Morbi- lidad	Morta- lidad	Morbi- lidad	Morta- lidad
	DE NUMCIAS RECIBIDAS)											
1963	10	-	30	-	2	1	24	-	364	-	419	1
1964	22	-	51	1	2	-	69	-	2.932	8	2.306	19
1965	11	-	43	-	-	-	12	-	1.014	1	689	5
1966	16	-	45	-	-	-	6	-	425	-	400	4
1967	28	-	131	-	-	-	7	-	1.306	3	1.928	13
E. 1967	-	-	4	-	-	-	-	-	14	-	54	-
F. "	-	-	2	-	-	-	-	-	13	-	54	-
M. "	2	-	9	-	-	-	-	-	21	1	50	1
A. "	7	-	9	-	-	-	2	-	18	-	46	-
M. "	1	-	10	-	-	-	1	-	8	-	55	-
J. "	5	-	10	-	-	-	1	-	11	-	46	-
J. "	2	-	29	-	-	-	-	-	12	-	66	1
A. "	6	-	8	-	-	-	1	-	104	1	145	-
S. "	1	-	12	-	-	-	1	-	130	-	296	1
O. "	-	-	17	-	-	-	-	-	406	-	463	4
N. "	-	-	15	-	-	-	-	-	474	-	385	1
D. "	4	-	6	-	-	-	1	-	95	1	268	5




CAPITAL FEDERAL

DENUNCIA DE ENFERMEDADES INFECTOCONTAGIOSAS

POR CAUSA

1963 - 1967

PERIODO:	DIFTERIA				DISENTERIA				ENCEFALITIS			
	CAPITAL		INTERIOR		CAPITAL		INTERIOR		CAPITAL		INTERIOR	
	Morbi- lidad	Morta- lidad	Morbi- lidad	Morta- lidad	Morbi- lidad	Morta- lidad	Morbi- lidad	Morta- lidad	Morbi- lidad	Morta- lidad	Morbi- lidad	Morta- lidad
	(DENUNCIAS RECIBIDAS)											
1963	53	1	153	8	580	136	1.829	241	59	45	80	50
1964	81	1	133	8	920	137	2.201	189	67	51	129	77
1965	41	3	95	3	672	86	2.009	116	45	32	96	52
1966	28	-	47	-	902	4	2.101	35	37	31	98	62
1967	25	2	41	4	626	50	1.861	112	33	26	76	54
B. 1967	-	-	6	1	126	6	355	12	4	3	10	8
F. "	-	-	4	-	113	6	341	10	3	2	5	5
M. "	2	1	11	1	92	4	279	7	4	4	11	6
A. "	3	-	-	-	49	2	174	10	3	3	8	6
M. "	1	-	2	-	44	4	148	14	1	1	6	6
J. "	6	1	1	-	20	2	69	9	2	2	5	2
J. "	4	-	8	-	26	3	68	14	6	4	3	3
A. "	3	-	-	-	29	7	43	7	3	2	1	-
S. "	3	-	2	-	23	3	58	5	2	-	4	2
O. "	2	-	3	1	12	2	53	2	-	-	6	3
H. "	-	-	2	-	27	5	98	11	3	3	9	7
D. "	1	-	2	1	65	6	175	11	2	2	8	6




CAPITAL FEDERAL

DENUNCIA DE ENFERMEDADES INFECCIONOSAS

POR CAUSA
1963 - 1967

PERIODO:	ESCARLATINA				FIEBRE TIFOIDEA				GRIPE			
	CAPITAL		INTERIOR		CAPITAL		INTERIOR		CAPITAL		INTERIOR	
	Morbi- lidad	Morta- lidad	Morbi- lidad	Morta- lidad	Morbi- lidad	Morta- lidad	Morbi- lidad	Morta- lidad	Morbi- lidad	Morta- lidad	Morbi- lidad	Morta- lidad
	(DENUNCIAS RECIBIDAS)											
1963	147	-	57	-	15	1	36	1	28.693	1	19	-
1964	278	1	59	-	13	2	52	-	19.248	1	9	-
1965	262	-	50	-	22	-	43	2	53.038	-	253	-
1966	580	-	49	-	9	-	43	1	34.457	-	17	-
1967	373	-	48	-	11	-	49	-	31.050	-	25	1
E. 1967	4	-	2	-	-	-	4	-	-	-	-	-
F. "	1	-	1	-	-	-	3	-	18	-	-	-
Z. "	2	-	3	-	3	-	6	-	84	-	20	1
A. "	1	-	2	-	3	-	5	-	.78	-	1	-
M. "	3	-	3	-	-	-	4	-	132	-	-	-
J. "	6	-	-	-	-	-	5	-	135	-	-	-
J. "	1	-	5	-	-	-	2	-	12	-	-	-
A. "	60	-	6	-	-	-	-	-	10.594	-	-	-
S. "	55	-	11	-	1	-	1	-	3.116	-	4	-
O. "	152	-	6	-	2	-	2	-	12.622	-	-	-
H. "	86	-	7	-	2	-	9	-	4.189	-	-	-
D. "	2	-	2	-	-	-	8	-	70	-	-	-




CAPITAL FEDERAL

DEHUNCIACION DE ENFERMEDADES INFECCIOCONTAGIOSAS

POR CAUSA

1963 - 1967

PERIODO:	LEPRA				MENINGITIS				PALUDISMO			
	CAPITAL		INTERIOR		CAPITAL		INTERIOR		CAPITAL		INTERIOR	
	Morbi- lidad	Morta- lidad	Morbi- lidad	Morta- lidad	Morbi- lidad	Morta- lidad	Morbi- lidad	Morta- lidad	Morbi- lidad	Morta- lidad	Morbi- lidad	Morta- lidad
	(DENUNCIAS RECIBIDAS)											
1963	1	-	4	-	90	35	181	55	1	-	10	-
1964	7	-	28	1	109	49	250	68	-	-	7	-
1965	4	-	16	-	120	50	280	87	-	-	2	-
1966	2	-	15	-	78	29	199	58	2	-	5	-
1967	-	-	6	-	58	24	149	73	-	-	20	1
E. 1967	-	-	1	-	3	2	12	6	-	-	1	-
F. "	-	-	1	-	4	2	17	11	-	-	1	-
M. "	-	-	-	-	2	2	7	3	-	-	1	-
A. "	-	-	-	-	9	3	13	8	-	-	8	-
M. "	-	-	1	-	2	-	5	3	-	-	1	-
J. "	-	-	1	-	4	2	6	6	-	-	2	-
J. "	-	-	-	-	5	3	13	5	-	-	1	-
A. "	-	-	-	-	9	5	10	5	-	-	1	1
S. "	-	-	-	-	6	-	16	7	-	-	-	-
O. "	-	-	-	-	7	2	13	6	-	-	-	-
H. "	-	-	2	-	5	2	23	9	-	-	-	-
D. "	-	-	-	-	2	1	14	4	-	-	4	-




CAPITAL FEDERAL

DENUNCIA DE ENFERMEDADES INFECCIOCONTAGIOSAS

POR CAUSA
1963 - 1967

PERIODO:	PAROTIDITIS EPIDEMICA				POLIOMIELITIS				RABIA			
	CAPITAL		INTERIOR		CAPITAL		INTERIOR		CAPITAL		INTERIOR	
	Morbi- lidad	Morta- lidad	Morbi- lidad	Morta- lidad	Morbi- lidad	Morta- lidad	Morbi- lidad	Morta- lidad	Morbi- lidad	Morta- lidad	Morbi- lidad	Morta- lidad
	(DENUNCIAS RECIBIDAS)											
1963	1.979	-	330	4	42	1	257	5	2	-	17	14
1964	4.042	-	355	1	5	1	34	1	5	5	12	11
1965	7.316	1	312	1	27	-	102	3	-	-	10	9
1966	7.182	1	199	-	20	-	134	2	-	-	7	6
1967	3.938	-	201	1	4	-	13	1	-	-	8	5
E. 1967	20	-	15	-	-	-	-	-	-	-	1	1
F. "	10	-	9	-	-	-	-	-	-	-	-	-
M. "	11	-	7	-	1	-	-	-	-	-	-	-
A. "	12	-	8	-	-	-	2	-	-	-	1	-
M. "	5	-	22	-	-	-	1	-	-	-	1	1
J. "	10	-	10	-	-	-	-	-	-	-	2	-
J. "	19	-	11	-	-	-	2	-	-	-	1	1
A. "	858	-	19	-	1	-	1	-	-	-	-	-
S. "	699	-	26	1	2	-	1	-	-	-	1	1
O. "	1.086	-	36	-	-	-	-	-	-	-	1	1
N. "	1.184	-	18	-	-	-	-	-	-	-	-	-
D. "	24	-	20	-	-	-	6	1	-	-	-	-




CAPITAL FEDERAL

DENUNCIA DE ENFERMEDADES INFECCIOCONTAGIOSAS

POR CAUSA
1963 - 1967

PERIODO:	RUBEOLA				SARAMPION				SIFILIS			
	CAPITAL		INTERIOR		CAPITAL		INTERIOR		CAPITAL		INTERIOR	
	Morbi- lidad	Morta- lidad	Morbi- lidad	Morta- lidad	Morbi- lidad	Morta- lidad	Morbi- lidad	Morta- lidad	Morbi- lidad	Morta- lidad	Morbi- lidad	Morta- lidad
	(DENUNCIAS RECIBIDAS)											
1963	733	-	16	-	2.297	-	217	2	509	1	111	2
1964	2.956	-	120	3	17.822	11	1.659	22	697	2	138	6
1965	9.864	-	98	1	2.424	-	176	-	350	3	103	3
1966	6.402	-	67	-	15.920	14	1.922	19	102	-	61	1
1967	1.830	-	58	-	2.035	9	935	20	171	2	276	3
E. 1967	2	-	7	-	22	-	49	1	3	-	4	-
F. "	-	-	-	-	4	-	26	-	2	-	2	-
M. "	-	-	5	-	1	-	13	-	14	-	4	-
A. "	-	-	10	-	2	1	10	-	10	-	6	-
M. "	-	-	3	-	3	-	15	-	17	1	4	-
J. "	1	-	2	-	9	-	11	-	17	1	26	-
J. "	2	-	6	-	11	-	22	1	18	-	62	-
A. "	167	-	-	-	441	3	54	-	11	-	32	-
S. "	164	-	3	-	249	1	90	1	14	-	4	1
O. "	752	-	6	-	603	1	132	1	8	-	108	2
N. "	738	-	12	-	540	1	248	6	35	-	21	-
D. "	4	-	4	-	150	2	265	10	22	-	3	-




CAPITAL FEDERAL

DENUNCIA DE ENFERMEDADES INFECCIOCONTAGIOSAS

POR CAUSA

1963 - 1967

PERIODO:	TUBERCULOSIS				VARICELA				OTRAS			
	CAPITAL		INTERIOR		CAPITAL		INTERIOR		CAPITAL		INTERIOR	
	Morbi- lidad	Morta- lidad	Morbi- lidad	Morta- lidad	Morbi- lidad	Morta- lidad	Morbi- lidad	Morta- lidad	Morbi- lidad	Morta- lidad	Morbi- lidad	Morta- lidad
	(DENUNCIAS RECIBIDAS)											
1963	950	110	2.758	119	2.907	3	131	2	1.017	45	433	77
1964	997	142	2.606	148	9.244	1	325	3	1.199	55	626	99
1965	1.293	124	2.715	163	5.178	-	179	2	1.216	60	691	112
1966	1.251	24	2.795	48	10.880	1	335	1	1.295	45	642	79
1967	1.540	83	3.258	143	6.031	-	198	1	1.770	34	1.144	92
E. 1967	134	8	265	12	19	-	10	-	14	3	53	12
F. "	94	3	212	9	4	-	10	-	10	-	34	6
M. "	110	5	254	7	2	-	9	-	14	2	43	9
A. "	119	6	249	15	5	-	15	-	25	3	52	6
M. "	117	14	266	17	2	-	7	-	20	1	208	7
J. "	140	7	263	9	12	-	7	-	19	4	88	6
J. "	113	7	231	15	29	-	18	-	91	5	148	11
A. "	160	4	303	14	1.149	-	17	-	421	4	147	8
S. "	146	6	370	7	780	-	21	-	324	5	73	10
O. "	150	6	320	13	2.300	-	51	1	580	3	137	4
N. "	141	7	295	8	1.714	-	23	-	233	1	103	7
D. "	116	10	230	17	15	-	10	-	19	3	58	6



CAPITAL FEDERAL

VACUNACION Y REVACUNACION MUNICIPAL

DIRECCION TECNICA DE HIGIENE

ANTIVARIOLICA a) VACUNADOS

1963 - 1967

PERIODO:	TOTAL	ARGENTINOS	EXTRANJEROS	VARONES			MUJERES		
				TOTAL	ARGENTINOS	EXTRANJEROS	TOTAL	ARGENTINAS	EXTRANJERAS
1963	25.972	25.351	621	13.772	13.404	368	12.200	11.947	253
1964	24.566	23.617	949	13.095	12.690	405	11.471	10.927	544
1965	42.562	41.824	738	22.400	21.907	493	20.162	19.917	245
1966	50.119	49.140	979	27.898	27.221	677	22.221	21.919	302
1967	74.589	72.203	2.386	39.070	37.853	1.217	35.519	34.350	1.169
E. 1967	17.727	17.477	250	9.264	9.146	118	8.463	8.331	132
F. "	13.088	12.600	488	6.410	6.158	252	6.678	6.442	236
M. "	13.589	13.163	426	7.647	7.405	242	5.942	5.758	184
A. "	7.905	7.400	505	4.163	3.875	288	3.742	3.525	217
M. "	3.886	3.798	88	2.122	2.084	38	1.764	1.714	50
J. "	4.070	3.829	241	2.197	2.070	127	1.873	1.759	114
J. "	2.716	2.665	51	1.427	1.404	23	1.289	1.261	28
A. "	3.125	2.999	126	1.619	1.601	18	1.506	1.398	108
S. "	1.601	1.578	23	823	809	14	778	769	9
O. "	1.700	1.655	45	859	833	26	841	822	19
N. "	2.826	2.729	97	1.342	1.298	44	1.484	1.431	53
D. "	2.356	2.310	46	1.197	1.170	27	1.159	1.140	19



CAPITAL FEDERAL


VACUNACION Y REVACUNACION MUNICIPAL

DIRECCION TECNICA DE HIGIENE

ANTIVARIOLICA b) REVACUNADOS

1963 - 1967

PERIODO:	TOTAL	ARGENTINOS	EXTRANJEROS	VARONES			MUJERES		
				TOTAL	ARGENTINOS	EXTRANJEROS	TOTAL	ARGENTINAS	EXTRANJERAS
1963	223.625	174.515	49.110	156.733	118.492	38.241	66.892	56.023	10.869
1964	220.358	173.503	46.855	150.720	114.565	36.155	69.638	58.938	10.700
1965	319.540	238.146	81.394	199.313	144.808	54.505	120.227	93.338	26.889
1966	358.173	278.053	80.120	231.022	174.086	56.936	127.151	103.967	23.184
1967	443.799	358.403	85.396	269.986	212.314	57.672	173.813	146.089	27.724
B. 1967	84.499	70.279	14.220	49.158	39.469	9.689	35.341	30.810	4.531
F. "	65.009	50.224	14.785	40.377	30.484	9.893	24.632	19.740	4.892
M. "	51.510	43.220	8.290	30.116	25.080	5.036	21.394	18.140	3.254
A. "	40.409	32.327	8.082	24.079	18.828	5.251	16.330	13.499	2.831
M. "	42.822	33.150	9.672	26.315	20.205	6.110	16.507	12.945	3.562
J. "	31.787	25.075	6.712	19.318	14.970	4.348	12.469	10.105	2.364
J. "	38.914	30.390	8.524	25.080	18.570	6.510	13.834	11.820	2.014
A. "	27.451	21.892	5.559	17.375	13.493	3.882	10.076	8.399	1.677
S. "	19.589	15.673	3.916	12.529	9.753	2.776	7.060	5.920	1.140
O. "	9.224	7.909	1.315	5.709	4.772	937	3.515	3.137	378
N. "	19.609	16.784	2.825	11.842	9.755	2.087	7.767	7.029	738
D. "	12.976	11.480	1.496	8.088	6.935	1.153	4.888	4.545	343



CAPITAL FEDERAL


VACUNACION Y REVACUNACION MUNICIPAL

DIRECCION TECNICA DE HIGIENE

ANTIDIFTERICA a) VACUNADOS

1963 - 1967

PERIODO:	TOTAL	ARGENTINOS	EXTRANJEROS	VARONES			MUJERES		
				TOTAL	ARGENTINOS	EXTRANJEROS	TOTAL	ARGENTINAS	EXTRANJERAS
1963	14.234	14.062	172	7.055	6.972	83	7.179	7.090	89
1964	12.998	12.845	153	6.494	6.405	89	6.504	6.440	64
1965	20.510	20.152	358	10.808	10.567	241	9.702	9.585	117
1966	20.208	19.884	324	10.834	10.632	202	9.374	9.252	122
1967	15.043	14.905	138	7.884	7.775	109	7.159	7.130	29
E. 1967	938	919	19	535	517	18	403	402	1
P. "	2.267	2.245	22	1.174	1.158	16	1.093	1.087	6
M. "	3.862	3.849	13	2.043	2.036	7	1.819	1.813	6
A. "	2.206	2.200	6	1.089	1.085	4	1.117	1.115	2
M. "	873	865	8	463	457	6	410	408	2
J. "	785	772	13	417	408	9	368	364	4
J. "	702	692	10	382	374	8	320	318	2
A. "	1.338	1.326	12	652	642	10	686	684	2
S. "	608	600	8	318	311	7	290	289	1
O. "	374	366	8	203	196	7	171	170	1
N. "	723	710	13	402	390	12	321	320	1
D. "	367	361	6	206	201	5	161	160	1



CAPITAL FEDERAL


VACUNACION Y REVACUNACION MUNICIPAL

DIRECCION TECNICA DE HIGIENE

ANTIDIPTERICA b) REVACUNADOS

1963 - 1967

PERIODO:	TOTAL	ARGENTINOS	EXTRANJEROS	VARONES			MUJERES		
				TOTAL	ARGENTINOS	EXTRANJEROS	TOTAL	ARGENTINAS	EXTRANJERAS
1963	21.043	20.814	229	10.750	10.630	120	10.293	10.184	109
1964	21.775	21.563	212	10.646	10.552	94	11.129	11.011	118
1965	35.515	35.089	426	18.329	18.073	256	17.186	17.016	170
1966	31.799	31.237	562	16.973	16.648	325	14.826	14.589	237
1967	27.549	27.241	308	14.434	14.269	165	13.115	12.972	143
E. 1967	1.681	1.657	24	900	886	14	781	771	10
F. "	3.683	3.636	47	1.919	1.895	24	1.764	1.741	23
M. "	8.280	8.232	48	4.405	4.378	27	3.875	3.854	21
A. "	3.175	3.155	20	1.639	1.630	9	1.535	1.525	11
M. "	2.128	2.106	22	1.085	1.074	11	1.043	1.032	11
J. "	1.357	1.332	25	711	703	8	646	629	17
J. "	1.298	1.277	21	666	653	13	632	624	8
A. "	1.586	1.558	28	806	789	17	780	769	11
S. "	1.137	1.111	26	569	555	14	568	556	12
O. "	906	889	17	505	494	11	401	395	6
N. "	1.251	1.234	17	676	667	9	575	567	8
D. "	1.067	1.054	13	553	545	8	514	509	5




CAPITAL FEDERAL

DIRECCION TECNICA DE HIGIENE

VACUNA SABIN ORAL

PERIODO:	TRIVALENTE	MONOVALENTE		
		CEPA 1	CEPA 2	CEPA 3
1965	117.389	1.810	683	1.122
1966 (1)	171.560	7.329	356	522
E. 1966	3.692	4.834	282	426
F. "	2.076	2.495	74	96
M. "	5.286	.	.	.
A. "	10.432	.	.	.
M. "	13.005	.	.	.
J. "	14.096	.	.	.
J. "	6.394	.	.	.
A. "	11.798	.	.	.
S. "	11.439	.	.	.
O. "	45.141	.	.	.
N. "	33.986	.	.	.
D. "	12.215	.	.	.
1967	114.123	.	.	.
E. 1967	9.713	.	.	.
F. "	9.479	.	.	.
M. "	12.744	.	.	.
A. "	8.892	.	.	.
M. "	9.070	.	.	.
J. "	6.702	.	.	.
J. "	8.364	.	.	.
A. "	9.619	.	.	.
S. "	11.699	.	.	.
O. "	17.679	.	.	.
N. "	6.452	.	.	.
D. "	3.710	.	.	.

(1).- Campaña días 20 y 21 de Octubre.



Impreso en la Dirección de Estadística
durante la segunda quincena de agosto de 1968

La Dirección de Estadística mantiene el canje de su Revista y Boletín con
las principales publicaciones extranjeras y del país.

CARLOS PELLEGRINI 1070 - BUENOS AIRES

*Prohibida toda reproducción total o parcial que no
mencione la fuente de origen.*

*Para otra información relacionada con esta obra,
consultar en este organismo.*

